

Sakk-szakkör 4.

I. Megnyitás: Szicíliai védelem

Magyar változat B 53

A fő változat:

1.e4,c5 2.Hf3,d6 3.d4,cxd4 4.Vxd4,Hc6 5.Fb5,Fd7 6.Fxc6,Fxc6 7.Hc3,Hf6 8.Fg5,e6 9.0-0-0,Fe7
10.Bhe1,0-0

11.e5,dxe5 12.Vh4,Vc7 13. Hxe5, Bfe8 14. Bd3, Hd5

11.Vd2, Vc7 12.Hd4,Bfd8 13.Kb1,Bac8

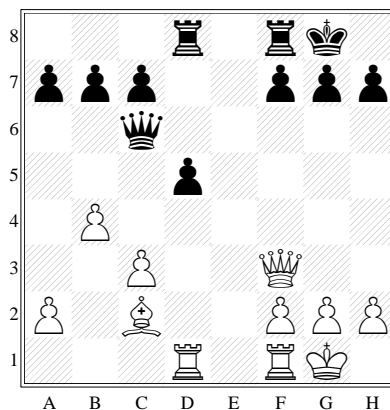
II. Középjáték:

Alapelvek a középjátékban

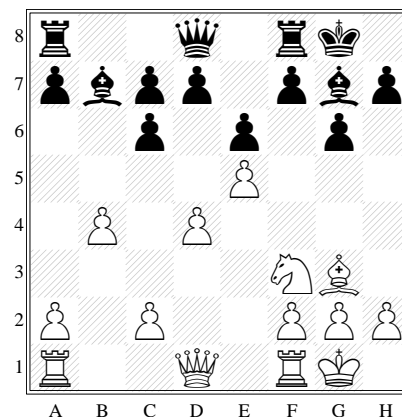
Az állás értékelése:

Játék közben többször van szükség arra, hogy értékeljük az állásunkat, hiszen ennek megfelelően kell a további terveinket kidolgozni:

1. Anyagi előny: a figurák értékét lehet összeadni (kezdők hajlamosak túlértékelni, nem figyelnek arra, hogy az agyai előny szerzése esetleg csapdát takar.)



2. térelőny: Anyagi egyensúly esetén is előfordulhat, hogy egyik fél jobban áll, ha tisztjei jobb helyzetben vannak, együttműködésük biztosított.

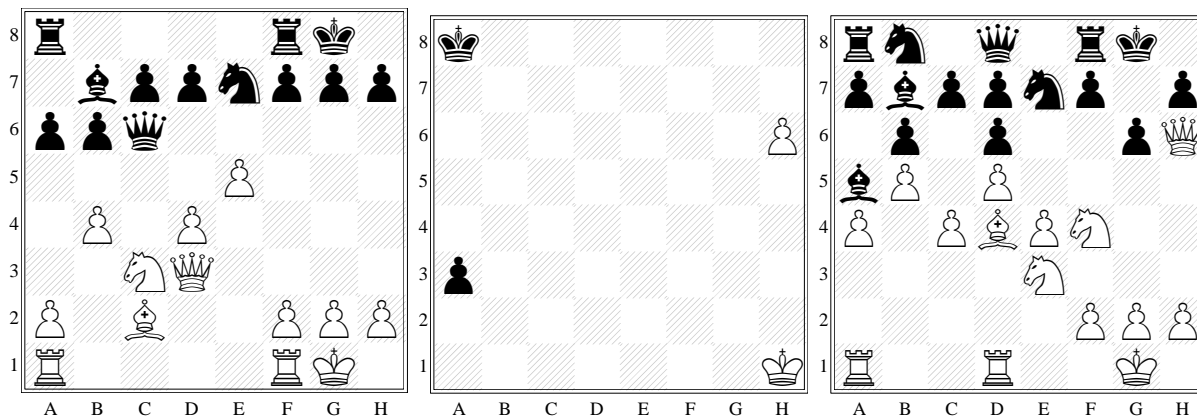


Sakk-szakkör 4.

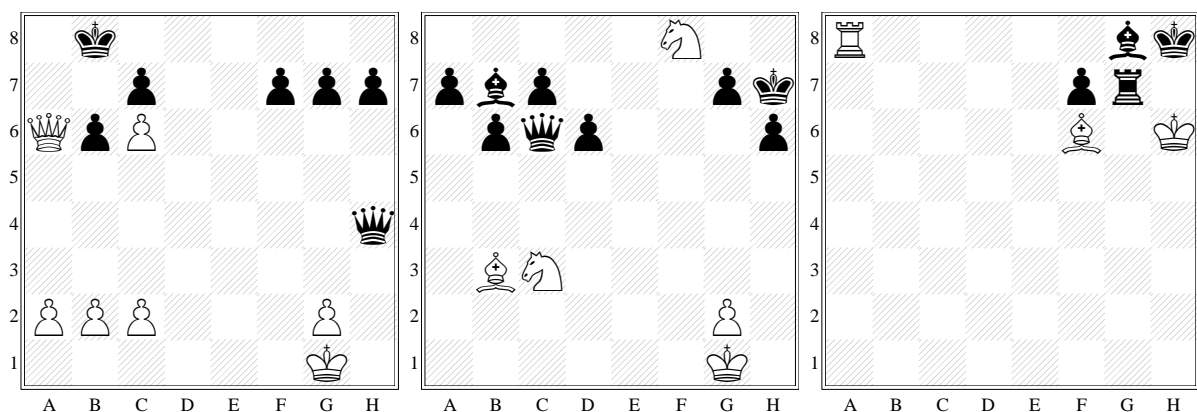
3. időelőny: Az egyes tervek végrehajtásához szükséges lépések számát jelenti.

Az ábrán látható, hogy mindkét fél mattra állította a másikat. az nyer aki lép!


Gyakorlott játékos előre számol, ha látja a veszélyt, először elhárítja, és utána hoz létre fenyegetést. Az nem mentés, hogy a következő lépésben én is mattot adtam volna!!!



III. Örökös sakk:



Matt kettő lépésben:



Matt négy lépésben

